

結びすと様向け 操作マニュアル (スマホ版)

Ver 1.3

2024年4月26日

<改訂履歴>

Ver/Rev	日付	改訂者	改訂内容
1.0	2020.11.27	廣藤	新規作成
1.1	2021.1.26	廣藤	画面見直し
1.2	2023.4.26	森下	(14) ご成婚の内容変更
1.3	2024.4.26	森下	画像差替え、(4) 日程調整画像追加 等

1.	基本操作	3
(1)	結びすとログイン画面	3
(2)	TOP 画面	4
(3)	終了方法 (ログアウト)	5
(4)	パスワードを忘れた場合	6
(5)	お引合せ一覧	7
(6)	お引合せ情報	8
2.	WEB 専用画面を利用する流れ	12
(1)	センターから結びすと決定通知メール	13
(2)	センターからお引合せ日・場所入力依頼メール	13
(3)	会員情報確認	14
(4)	日程調整	15
(5)	お引合せ日・場所入力	16
(6)	お引合せ日・場所決定通知メール	20
(7)	お引合せ結果入力依頼メール	21
(8)	お引合せ	21
(9)	意思確認	21
(10)	お引合せ結果入力	22
(11)	ご成立のご案内メール	24
(12)	ご成立後のフォロー	24
(13)	不成立	24
(14)	ご成婚	25
(15)	ご縁がなかった	27
3.	フォロー入力	28
(1)	メッセージの作成	28
4.	所見入力	30
(1)	所見の作成	30

1. 基本操作

(1) 結びすとログイン画面

- ① ログイン画面には、下記 URL からアクセスします。

URL <https://www.okayama-musubi.jp/sp/matching/volunt/login.php>

- ② ログイン画面より、認定番号とパスワードを入力し、「ログイン」ボタンを押すことで TOP 画面が表示されます。

The image shows two screenshots of a website. The left screenshot is the login page, titled '結びすとログイン' (Join and Login). It features a header with the logo 'おかやま縁むすびネット' and the text '結びすとログイン' and '認定番号とパスワードを入力してください'. There are two input fields: '認定番号' (ID Number) and 'パスワード' (Password). A red 'ログイン' (Login) button is highlighted with a blue oval. Below the button is a link 'パスワードを忘れた方はこちら >'. At the bottom, there is a footer with contact information for 'おかやま出会い・結婚サポートセンター' and a copyright notice. A blue dashed box with an arrow points from the 'ログイン' button to the right screenshot, with the text '認定番号とパスワードを入力し、「ログイン」をクリックします。' (Enter the ID number and password, and click 'Login').

The right screenshot is the top page, titled '結びすと サポーター太郎 様' (Join and Supporter Mr. Taro). It features a header with the logo 'おかやま縁むすびネット' and a hamburger menu icon. Below the header is a blue box with the text 'お知らせ' (Notice) and 'お引合せ結果入力を行ってください (1件) お引合せNo.008033 【未読フォローメッセージ】新しいフォローメッセージが届いています。 お引合せNo.008033 てすと 太郎6455'. Below this is a section titled 'お引合せ一覧' (List of Matchmaking) with a blue button 'お引合せNo.008033'. The main content area lists details for the matchmaking: '申込み: てすと太郎6455', 'お相手: でも花子8615', 'お引合せ日時: 2024年4月6日 15時00分', 'お引合せ場所: レストランおかやま >', 'ステータス: お引合せ結果入力', '結果:', '交際状況:'. At the bottom, there is a footer with contact information for 'おかやま出会い・結婚サポートセンター' and a copyright notice. A blue dashed box with an arrow points from the 'ログイン' button to the top of this page, with the text 'ログインすると「TOP画面」が表示されます。' (After login, the 'TOP screen' will be displayed).

A blue dashed box at the bottom of the left screenshot contains the text '各画面共通で表示されます。' (Displayed on all screens).

(2) TOP 画面

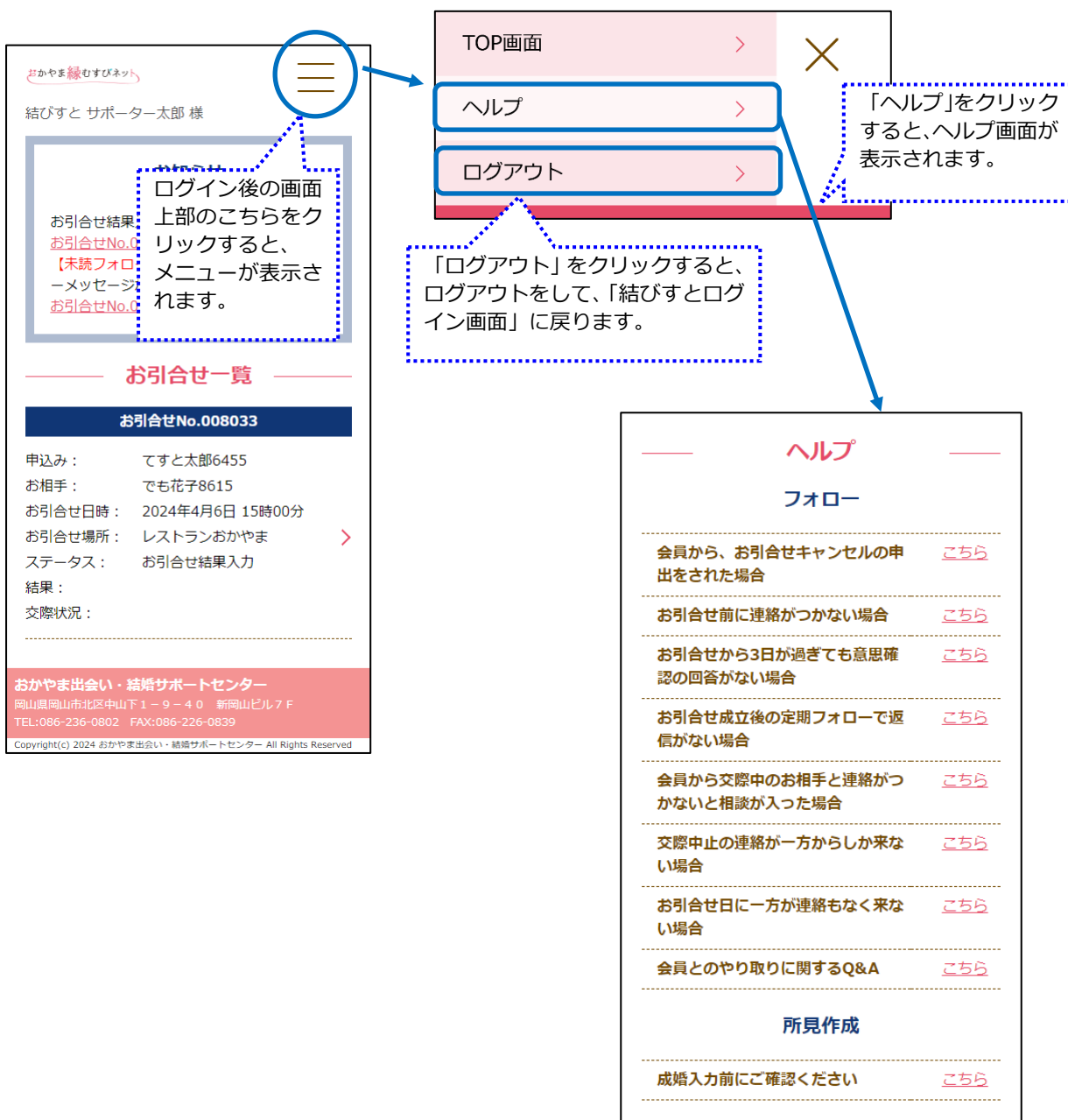
The image shows a screenshot of a web application's TOP page with several callouts explaining its features:

- Menu:** A callout points to a menu icon (three horizontal lines) in the top right of the page, stating: "画面上部のこちらをクリックするとメニューが表示されます。" (Clicking here in the top of the screen displays the menu). Another callout points to a close button (an 'X' in a circle) on the menu, stating: "×ボタンでメニューが閉じます。" (Clicking the X button closes the menu).
- Notification:** A callout points to a notification box, stating: "お知らせがあれば表示されます。" (It will be displayed if there is a notice). A note specifies: "※このメニューは「TOP画面」以外の画面上部にもあります。" (※ This menu is also in the top of the screen other than the "TOP screen").
- Match List:** A callout points to a match entry in the list, stating: "お引合せ一覧には担当のお引合せが一覧表示されます。" (In the match list, the assigned match is displayed in a list).

The main content of the page includes:

- Header: おかやま縁むすびネット
- User: 結びすと サポーター太郎 様
- Notification: お知らせ (お引合せ結果入力を行ってください (1件) お引合せNo.008033 【未読フォローメッセージ】新しいフォローメッセージが届いています。 お引合せNo.008033 てすと 太郎6455)
- Match List: お引合せ一覧 (お引合せNo.008033)
- Match Details: 申込み: てすと太郎6455, お相手: でも花子8615, お引合せ日時: 2024年4月6日 15時00分, お引合せ場所: レストランおかやま, ステータス: お引合せ結果入力, 結果: , 交際状況:
- Footer: おかやま出会い・結婚サポートセンター (岡山県岡山市北区中山下1-9-40 新岡山ビル7F TEL:086-236-0802 FAX:086-226-0839 Copyright(c) 2024 おかやま出会い・結婚サポートセンター All Rights Reserved)

(3) 終了方法（ログアウト）



(4) パスワードを忘れた場合

おokayま縁むすびネット

結びすとログイン

認定番号とパスワードを入力してください

ログイン

[パスワードを忘れた方はこちら >](#)

「結びすとログイン画面」にある、こちらのリンクをクリックします。

おokayま縁むすびネット

結びすと

パスワード通知

パスワードをご確認いただくことができます。
以下の項目を入力の上、「メール送信」をクリックしてください。
ご登録のメールアドレスに送信されます。

ログインに戻る **メール送信**

認定番号を入力し「メール送信」をクリックします。
認定番号が存在しない場合はエラーとなります。

「結びすとログイン画面」に戻ります。

認定番号が合致すれば、ご登録いただいておりますメールアドレスに対してパスワードが送付されます。

パスワード通知完了

登録されているメールアドレスにパスワードをお送りしました。
メールをご確認ください。

ログインに戻る

(5) お引合せ一覧

どかやま縁むすびネット

結びすと サポーター太郎 様

お知らせ

お引合せ結果入力を行ってください (1件)
[お引合せNo.008033](#)
【未読フォローメッセージ】新しいフォローメッセージが届いています。
[お引合せNo.008033](#) てすと 太郎6455

お引合せ一覧

お引合せNo.008033

申込み: てすと太郎6455
お相手: でも花子8615
お引合せ日時: 2024年4月6日 15時00分
お引合せ場所: レストランおかやま >
ステータス: お引合せ結果入力
結果:
交際状況:

お引合せ一覧に表示されているお引合せ内容をクリックすると、「お引合せ情報画面」が表示されます。

「TOP画面」に戻ります。

どかやま縁むすびネット

結びすと サポーター太郎 様

お引合せ情報

お引合せNo. 008033

お引合せ日時 2024年4月6日 15時00分

お引合せ場所 レストランおかやま

申込み [てすと太郎6455](#)

お相手 [でも花子8615](#)

所見 ※センター担当者が交際区分を入力後、所見の作成が可能となります。

フォロー [フォロー](#)

ステータス [お引合せ結果入力](#)

結果

交際状況

(6) お引合せ情報

お引合せの詳細（申込み、お相手、お引合せ場所等が表示されます。「①お引合せ詳細」参照）

お引合せ情報

お引合せNo.	008033	決定しているお引合せ日時・場所を変更する場合、「お引合せ日・場所」の取り消しを行ってから、新たに「お引合せ日・場所」を入力する必要があります。
お引合せ日時	2024年4月6日 15時00分	
お引合せ場所	レストランおかやま	取消
申込み	てすと太郎6455	会員情報を確認することができます。「②会員情報」参照
お相手	でも花子8615	
所見	※センター担当者が交際区分を入力後、所見の作成が可能となります。	センターで交際成立を入力した場合に「所見」の作成が可能となります。
フォロー	フォロー	会員と連絡を取ることができます。
ステータス	お引合せ結果入力	
結果		ステータスは状況により変わります。 ・お引合せ日・場所入力：お引合せ日・場所の入力を行います。 ・お引合せ結果入力：お引合せの結果入力を行います。 ・フォロー入力：フォロー入力を行います。
交際状況		

TOPに戻る

「TOP画面」に戻ります。

所見作成が可能になった画面です。

お引合せ情報

お引合せNo.	008033
お引合せ日時	2024年4月6日 15時00分
お引合せ場所	レストランおかやま
申込み	てすと太郎6455
お相手	でも花子8615
所見	所見入力
フォロー	フォロー
ステータス	フォロー入力
結果	成立
交際状況	良好

TOPに戻る

① お引合せ詳細

お引合せ詳細

お引合せNo.008033

申込み

ID	
氏名	てすと太郎6455
フリガナ	テストタロウ6455
住所	岡山県倉敷市 (水島地域)
電話	09013538181
意思確認	

お相手

ID	
氏名	でも花子8615
フリガナ	デモハナコ8615
住所	岡山県倉敷市 (水島地域)
電話	09048960915
意思確認	

お引合せ場所

レストランおかやま

お引合せ日時

2024年4月6日 15時00分

お引合せ結果

成立

コメント(200文字以内)

戻る

フォロー入力

会員情報やお引合せの状況が確認できます。

「お引合せ情報画面」に戻ります。

ステータスの状況により、表示されるボタンが変わります。
・お引合せ日・場所入力：「お引合せ日・場所入力」ボタン
・お引合せ結果入力：「お引合せ結果入力」ボタンと「お引合せ日・場所取消」ボタン
※「フォロー入力」ボタンは、どのステータスでも常に表示されます。

② 会員情報

会員情報	
	
お名前	てすと 太郎6455
年齢	49歳
性別	男性
居住地	岡山県倉敷市 (水島地域)
身長	160.00cm
最終学歴	高校
雇用形態	正社員・正職員
雇用形態 (その他の 場合)	
職業	会社員
家族構成	父 母 兄弟姉妹
(兄弟姉妹 を選択)	兄 (1人) 弟 (0人) 姉 (0人) 妹 (0人)
婚歴	あり

子の有無	子 (1人) そのうち、親権あり (0人)
扶養	なし
(扶養あり の場合)	親 (0人) 子 (0人) その他 (0人)
お引合せ場 所までの 交通手段	自動車・バイク
備考	
出身校	
資格	
勤務先	
勤務地 (市 町村名ま で)	
勤続年数	
年収 (税 込)	500万円以上~600万円未満
休日	土、日、祝
住居	賃貸
転職の有無	なし
婚姻の際、 妻の姓を選 択	
結婚後の同 居	

次のページへ

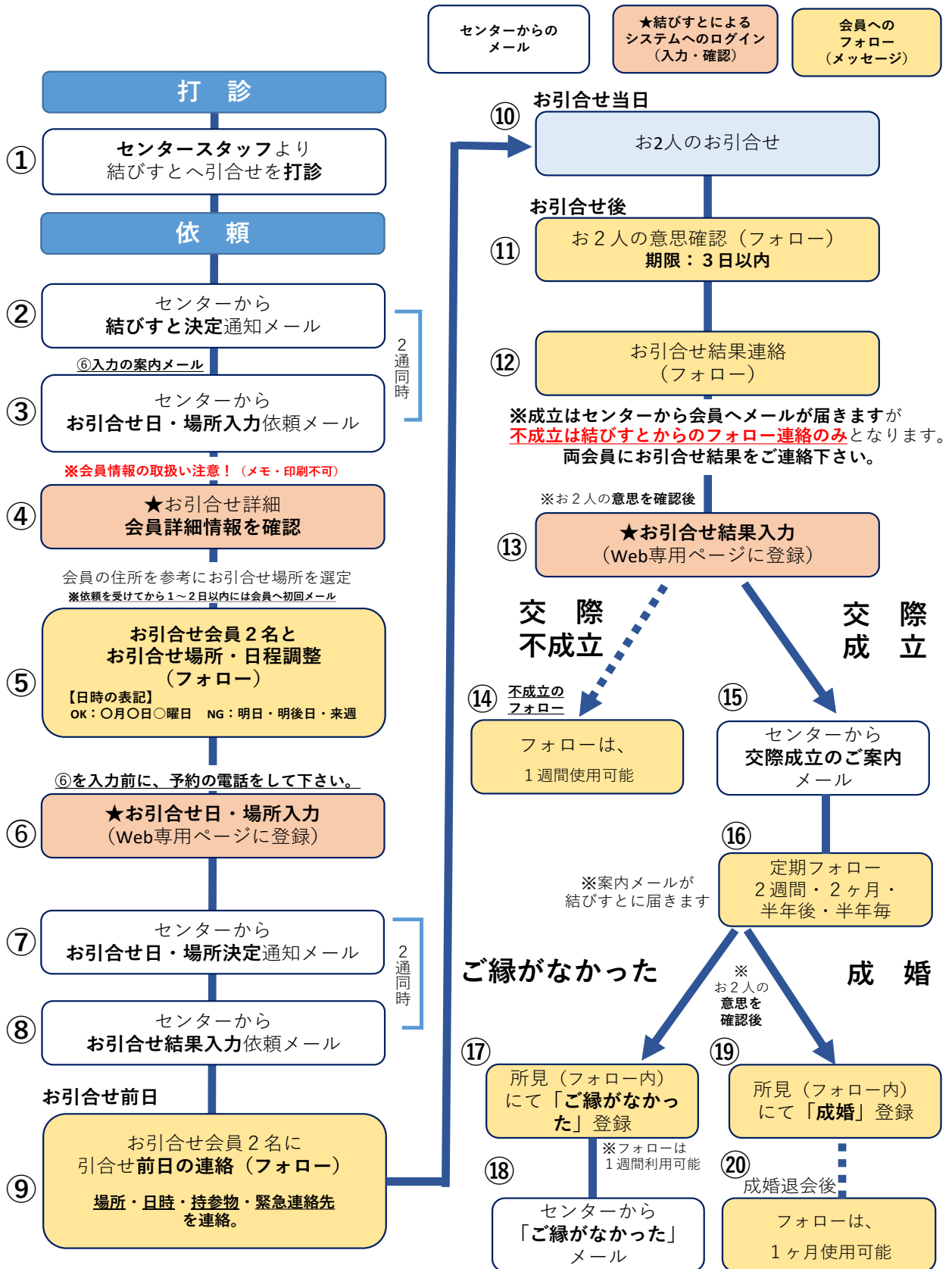
前ページからの続き

タバコ	吸わない
お酒	飲む
趣味	旅行、映画鑑賞
自己PR	はじめまして。 これから一緒に歩んでいただけるパートナーと一緒に 美味しいものを食べに行ったり、旅行にいったり、家でまったりしたり 一緒に幸せな時間を過ごせたらと思っています。 最後まで読んで頂きありがとうございます。
お相手についての希望	
年齢	こだわらない
身長	こだわらない
職業	
年収	こだわらない
休日	こだわらない
居住地希望	

最終学歴	
婚歴	
子の有無	
婚姻の際、 妻の姓を選択	
同居の希望	
タバコ	
お酒	
こだわる項目 (最大5つまで指定できます)	
1 番目	
2 番目	
3 番目	
4 番目	
5 番目	
上記以外の 希望	
戻る	

「お引合せ情報画面」に戻ります。

2. WEB 専用画面を利用する流れ



(1) センターから結びすと決定通知メール

センターより、結びすと決定通知メールが届きます。



サポーター 太郎 様

おかやま出会い・結婚サポートセンターのマッチングシステムをご利用いただき、ありがとうございます。
このたびのお引合せにつきまして、以下のとおり、結びすとが決定しましたのでご連絡いたします。

お引合せ No : 00XXXX

結びすと : サポート 太郎

TEL : マイページのフォロー画面に表示

後日、結びすとより日程調整についてのご連絡がございます。

※結びすとには、お引合せや交際のフォローを「ボランティア」でお願いしています。

※結びすととの連絡は、原則フォローメッセージを使用して下さい。

【お引合せ費用について】

規約によって、お引合せの費用は2,000円を結びすとにお渡しいただくようお願いしております。

お引合せ当日、封筒に入れたお金を結びすとに直接お渡しください。

※トラブルを防ぐため、過不足の無いように2,000円ちょうどを入れ、結びすとから領収証を受け取ってください。

※センターから結びすとに対して、お引合せ時に金額を確認するよう依頼しておりますのでご了承ください。

※オンライン引合せの場合はセンターへの振込みです。

(2) センターからお引合せ日・場所入力依頼メール

センターより、お引合せ日・場所入力依頼メールが届きます。

(このメールは、結びすとへ送られます)



サポーター 太郎 様

以下 URL より、お引合せ内容を確認のうえ
「お引合せ日・場所決定」を行ってください。

[https://www.okayama-musubi.jp/sp/matching/volunt/...](https://www.okayama-musubi.jp/sp/matching/volunt/)

お引合せNo. : 00XXXX

(3) 会員情報確認

センターから届いたメールの URL から WEB 専用画面へログインし、会員情報を確認します。

- ① 「(2)センターからお引合せ日・場所入力メール」に記載されていた URL をクリックします。
- ② 結びすとログイン画面より、認定番号とパスワードを入力していただき、「ログイン」ボタンを押します。
- ③ ログインするとお引合せ一覧が表示されます。該当のお引合せNo.をクリックすると、お引合せ情報画面が表示されます。会員情報を確認するには、「申込み」「お相手」に表示されている氏名のリンクをクリックすることで会員情報画面が表示されます。

結びすと サポーター太郎 様

お知らせ

お引合せ日・場所入力を行ってください (1件)
[お引合せNo.008033](#)

お引合せ一覧

お引合せNo.008033

申込み: てすと太郎6455
お相手: でも花子8615
お引合せ日時:
お引合せ場所: >
ステータス: お引合せ日・場所入力
結果:
交際状況:

お引合せ一覧に表示されているお引合せ内容をクリックすると、「お引合せ情報画面」が表示されます。

クリックすると、「お引合せ日・場所入力画面」を表示されます。

「TOP画面」に戻ります。

お引合せ情報

お引合せNo. [008033](#)

お引合せ日時

お引合せ場所

申込み [てすと太郎6455](#)

お相手 [でも花子8615](#)

所見 ※センター担当者が交際区分を入力後、所見の作成が可能となります。

フォロー [フォロー](#)

ステータス [お引合せ日・場所入力](#)

結果

交際状況

TOPに戻る

クリックすると、「会員情報画面」を表示します。

(4) 日程調整

お引合せ会員2名とお引合せ日・場所の調整を行います。

お引合せ会員2名には、原則、フォロー（P. 28）にて連絡をとります。

お引合せ場所には、電話で予約をとります。

お引合せ日・場所入力

お引合せNo.008066

申込み

氏名 てすと太郎2964

フリガナ テストタロウ2964

お相手

氏名 でも花子9092

フリガナ デモハナコ9092

お二人のお引合せ希望地域

場所は結びずとにお任せする

お二人のお引合せ可能日時

抽出解除

4/20(土)	AM	○
4/21(日)	PM	○

お引合せ場所

①～③のうちいずれかに入力

① 協力店舗から選択

★選択してください ▼

一覧

② 過去に入力した店舗から選択

★選択してください ▼

③ 選択肢以外の場合

※50文字以内で入力してください

お引合せ日時

日付

2024 ▼ 年 4 ▼ 月 26 ▼ 日

時刻

10 ▼ 時 0 ▼ 分

戻る

確認

会員お二人が希望する地域、日時が表示されています。「抽出解除」ボタンを押すと、期間すべて表示されます。「○で抽出」ボタンを押すと、○のみが表示されます。

○…お二人がお引合せ可能な日程
 AM,PM の表示がある…申込まれ者が選択した日
 AM,PM の表示がない…申込まれ者が選択しなかった日

お二人のお引合せ可能日時

○で抽出

4/16(火)
4/17(水)
4/18(木)
4/19(金)
4/20(土) AM ○ PM
4/21(日) AM PM ○
4/22(月)
4/23(火)
4/24(水)
4/25(木)
4/26(金)
4/27(土)
4/28(日)
4/29(月)
4/30(火)
5/1(水)
5/2(木)
5/3(金)
5/4(土)
5/5(日)
5/6(月)
5/7(火)
5/8(水)
5/9(木)
5/10(金)
5/11(土)
5/12(日)
5/13(月)
5/14(火)
5/15(水)

(5) お引合せ日・場所入力

- ① 該当のお引合せの「お引合せ情報」まで移動し、「ステータス」の「お引合せ日・場所入力」をクリックします。
- ② 画面下部にある「日付」「時刻」にお引合せ日時を入力します。

お引合せ日・場所入力

お引合せNo.008066

申込み

氏名 てすと太郎2964
フリガナ テスタタロウ2964

お相手

氏名 でも花子9092
フリガナ デモハナコ9092

お二人のお引合せ希望地域

場所は結びずとにお任せする

お二人のお引合せ可能日時

抽出解除

4/20(土) AM ○
4/21(日) PM ○

お引合せ場所

①～③のうちいずれかに入力

① 協力店舗から選択

★選択してください

一覧

② 過去に入力した店舗から選択

★選択してください

③ 選択枝以外の場合

※50文字以内で入力してください

お引合せ日時

日付

2024 年 4 月 26 日

時刻

10 時 0 分

戻る 確認

「お引合せ情報画面」に戻ります。

協力店舗もしくは過去に入力した店舗の選択枝から選択するか、選択枝以外の場合は該当場所を入力します。

お引合せ日時の入力を選択します。

お引合せ日・場所を入力し問題なければ、「確認」をクリックします。

次のページへ

前ページからの続き



—— お引合せ日・場所入力 ——

お引合せ日とお引合せ場所に間違いがないかご確認ください。
登録後は変更することができませんのでご注意ください。

お引合せNo.008066

申込み

氏名	てすと太郎2964
フリガナ	テストタロウ2964

お相手

氏名	でも花子9092
フリガナ	デモハナコ9092

お引合せ日・場所

場所	レストランおかやま
日時	2024年4月29日 12時00分

[戻る](#) [登録](#)

「お引合せ日・場所入力画面」に戻ります。

お引合せ日・場所が問題なければ「登録」をクリックします。

—— お引合せ日・場所入力 ——

お引合せ日とお引合せ場所を登録しました。

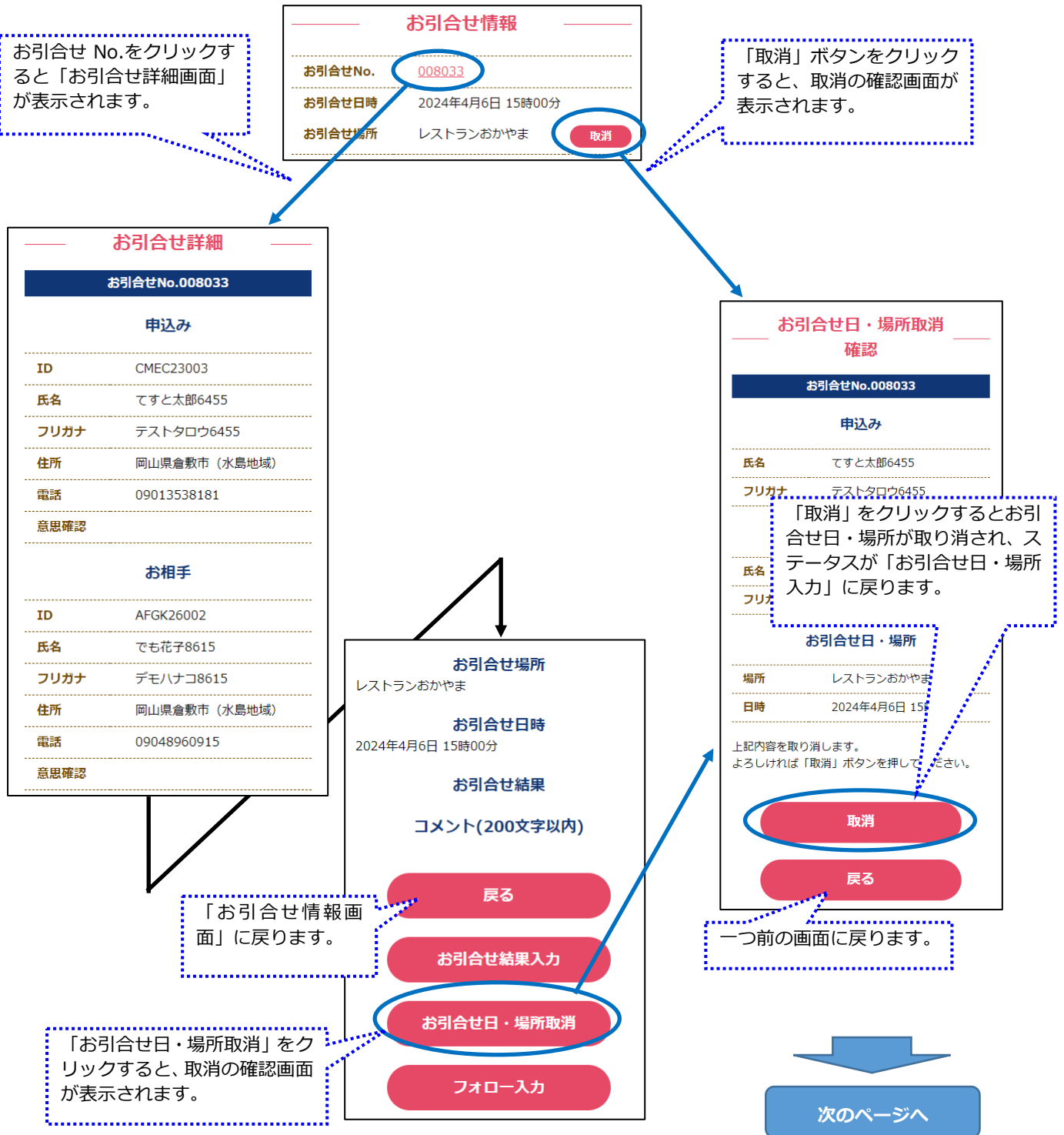
[戻る](#)

「お引合せ情報画面」に戻ります。

＜お引合せ日・場所を変更したい、または取り消したい場合＞

「お引合せ日・場所」を変更したい場合は、一度、「お引合せ日・場所」の取り消しを行ってから、新たに「お引合せ日・場所」を入力する必要があります。

「お引合せ日・場所」の取り消しは該当の「お引合せ情報」を開き、「取消」ボタンをクリックすることで表示される画面で実行することができます。また、「お引合せ No.」をクリックし、表示される「お引合せ詳細」の画面下部にある「お引合せ日・場所取消」ボタンからも実行する画面に移動できます。



前ページからの続き



お引合せ詳細

お引合せNo.008033

申込み

ID

氏名 てすと太郎6455

フリガナ テスタタロウ6455

住所 岡山県倉敷市（水島地域）

電話 09013538181

意思確認

お相手

ID

氏名 でも花子8615

フリガナ デモハナコ8615

住所 岡山県倉敷市（水島地域）

電話 09048960915

意思確認

お引合せ場所

お引合せ日時

お引合せ結果

コメント(200文字以内)

戻る

お引合せ日・場所入力

フォロー入力

「取消」をクリックすると、再度「お引合せ詳細画面」が表示されます。

「お引合せ情報画面」に戻ります。

「お引合せ日・場所入力」が再度できるようになります。

(6) お引合せ日・場所決定通知メール

センターより、お引合せ日・場所決定通知メールが届きます。

(このメールは、お引合せ会員2名・結びすとへ送られます)



おかやま縁むすびネット マッチングより
※このメールはシステムからの自動送信です。

〇〇〇〇〇〇 様

おかやま出会い・結婚サポートセンターのマッチングシステムをご利用いただき、ありがとうございます。

このたびのお引合せにつきまして、以下のとおり、お引合せ日・場所が決定しましたのでご連絡いたします。

※お引合せでは、お名前、連絡先等の個人情報はお伝えしないこととなっています。LINE 等も含め、個人情報の交換を提案、要求された場合はセンターまでご連絡ください。(TEL: 0XX-XXX-XXXX)

お引合せNo.: 0000xx

結びすと: 〇〇〇〇〇〇 (TEL: マイページのフォロー画面に表示)

お引合せ場所: x x x x x

お引合せ日: 20xx年□月□日 xx時xx分

当日会場に来られた際は、「〇〇〇〇〇〇」で予約していますとお伝えください。(お店の都合上、予約できない場合もございます。)

※お引合せ日・場所を取り消した場合には、下記メールがセンターより届きます。

(このメールは、お引合せ会員2名・結びすとへ送られます)



〇〇〇〇〇〇 様

おかやま出会い・結婚サポートセンターのマッチングシステムをご利用いただき、ありがとうございます。

このたびのお引合せにつきまして、
お引合せ日・場所が取消となりましたのでご連絡いたします。

▽取消情報

お引合せNo.: 0000xx

結びすと: 〇〇〇〇〇〇 (TEL: マイページのフォロー画面に表示)

お引合せ場所: x x x x x

お引合せ日: 20xx年□月□日 xx時xx分

新たなお引合せ日・場所は結びすとよりご連絡させていただきます。

※お引合せ場所への取消は、電話で行ってください。

(7) お引合せ結果入力依頼メール

センターからお引合せ結果入力依頼メールが届きます。

お引合せの終了後、入力をお願いします。



○○○○○○ 様

以下 URL より、お引合せ内容を確認のうえ
「お引合せ結果入力」を行ってください。

[https:// www.okayama-musubi.jp/sp/matching/volunt/...](https://www.okayama-musubi.jp/sp/matching/volunt/...)

お引合せNo. : 0000xx

(8) お引合せ

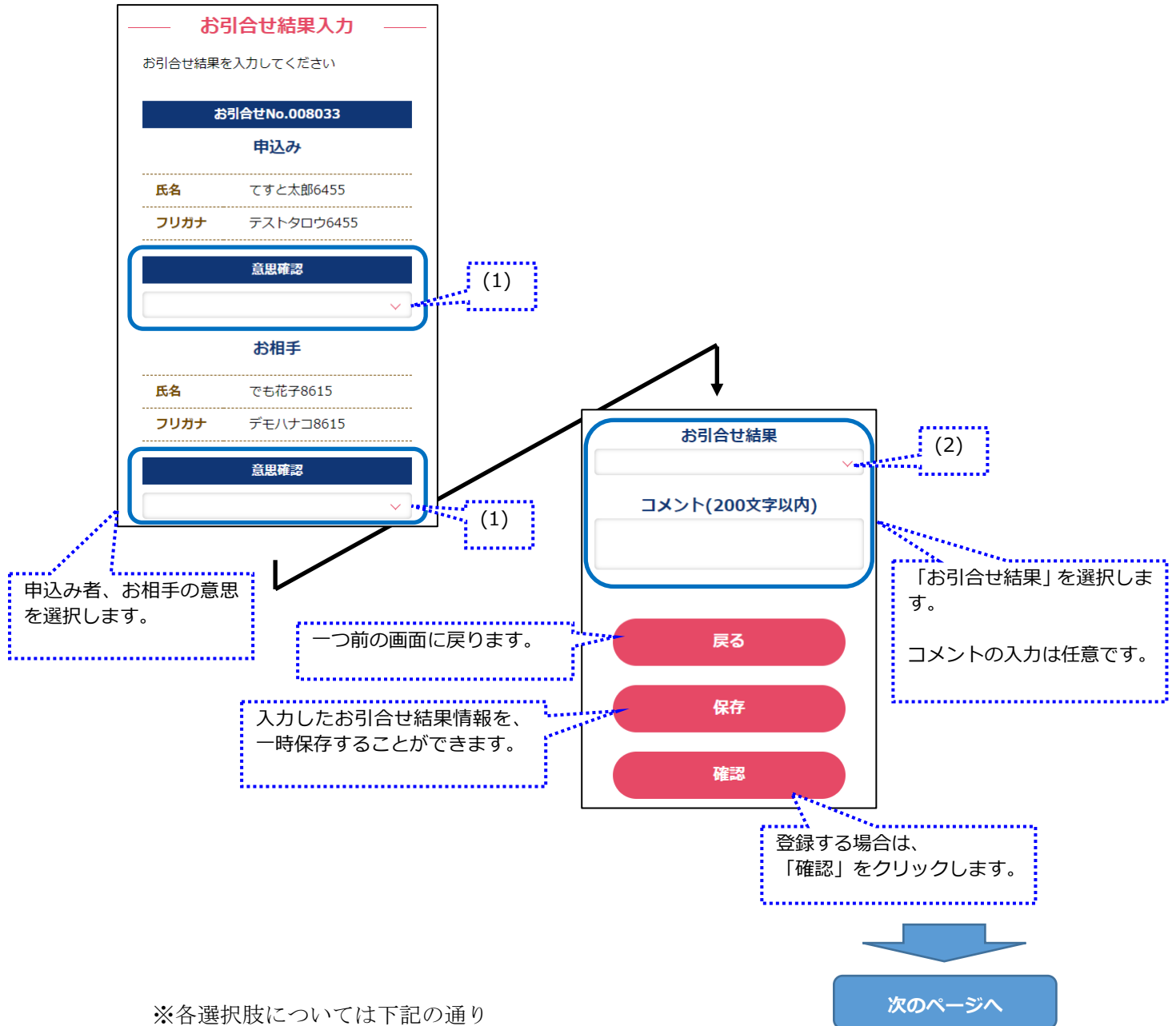
当日、お引合せを行います。

(9) 意思確認

お引合せ会員 2 名に、原則、フォロー (P. 28) にて連絡をとり、意思確認を行います。

(10) お引合せ結果入力

- ① 該当のお引合せの「お引合せ情報」まで移動し、ステータスの「お引合せ結果入力」をクリックします。
- ② 申込み者、お相手の「意思確認」を選択し、お引合せ結果を入力します。



※各選択肢については下記の通り

(1)	(2)
<p>お付き合いする</p> <p>お断りする</p>	<p>成立</p> <p>不成立</p>

- ③ 「確認」をクリックすると確認画面になりますので、これで確定する場合は「確定する」をクリックします。修正する場合は「戻る」をクリックします。

— お引合せ結果入力 —

お引合せ結果に間違いがないかご確認ください。
確定後はお引合せ結果を変更することができません。

お引合せNo.008033

申込み

氏名	てすと太郎6455
フリガナ	テストタロウ6455
意思確認	お付き合いする

お相手

氏名	でも花子8615
フリガナ	デモハナコ8615
意思確認	お付き合いする

お引合せ結果

成立

コメント(200文字以内)

※「確定する」ボタンをクリックすると、内容は確定され、変更はできません。

「確定する」をクリックすると、お引合せ結果が確定されます。

「お引合せ結果入力画面」に戻ります。

— お引合せ結果入力 —

お引合せ結果を確定しました。

「お引合せ情報画面」に戻ります。

(11) ご成立のご案内メール

結びすとお引合せ結果を入力後、センターで交際区分入力を行います。交際が成立した場合、センターより、ご成立のご案内メールが届きます。

(このメールは、お引合せ会員2名・結びすとへ送られます)



○○○○○○ 様

おかやま出会い・結婚サポートセンターのマッチングシステムをご利用いただき、ありがとうございます。

このたびのお引合せにつきまして、以下のとおり、交際が成立しましたのでご連絡いたします。

お引合せNo. : 0000xx

結びすと : ○○○○○○ (TEL : マイページのフォロー画面に表示)

お相手の方の氏名、電話番号はフォローメッセージで送信いたします。

※交際はマナーを守って、自己責任にてお願いします。

万が一交際を終了させる際は、ご自身でお相手の方にお伝え、ご納得いただいたうえで、結びすとにご報告ください。

※結びすとさんとの連絡は、原則フォローメッセージを使用して下さい。

(12) ご成立後のフォロー

ご成立されたお引合せ会員2名に、フォロー (P. 28) を行います。

- 2週間後 : システムから結びすとにお知らせが届くので、フォローを行います。
- 2ヶ月後 : システムからセンターと結びすとにお知らせが届くので、フォローを行います。
- 6ヶ月毎 : システムからセンターと結びすとにお知らせが届くので、フォローを行います。

(13) 不成立

不成立となった場合、結びすとからお引合せ会員2名にご連絡を行います。

必要であれば、1週間フォロー画面の利用が可能です。必要に応じてフォローを行います。

(14) ご成婚

ご成婚が決まりましたら、所見入力画面より状況（成婚）を登録します。

- ① 所見入力（P. 30）画面の所見作成の「状況」で「成婚」を選択します。状況、所見の入力ができたら「確認」ボタンをクリックします。

状況

良好

所見

戻る 確認

状況

成婚

良好

やや不安

連絡無し(700-中)

ご縁がなかった

成婚

状況

成婚

所見

双方より、婚約の連絡がありました。
入籍は5月を予定されているとのことです。

必要に応じて所見内容を入力します。

戻る 確認

- ② 確認画面が表示されるので、「はい」をクリックします。

状況

成婚

所見

双方より、婚約の連絡がありました。
入籍は5月を予定されているとのことです。

カップルの所見を登録します。よろしいですか？
男性、女性、お二人の意思を確認しましたか？

いいえ はい

「所見入力画面」に戻ります。

- ③ 所見登録され、所見履歴画面に戻ります。
センター宛てにご成婚の報告メールが送信されます。

所見入力

カップルの所見の登録を行います。

お引合せNo.007422

申込み

区分	本会員
氏名	でも 花子8517
住所	岡山県岡山市中区
年齢	35

お相手

区分	本会員
氏名	てすと 太郎6198
住所	岡山県岡山市北区
年齢	35

成婚入力前にご確認ください→[こちら](#)

所見作成

※成婚またはご縁がなかったを登録されているため、所見の作成はできません。

所見履歴

作成日時： 2024-4-26 16:30

所見：【センターに成婚報告実施】
双方より、婚約の連絡がありました。
入籍は5月を予定されているとのことです。 >

状況：良好

作成日時： 2024-1-24 11:21 >

所見： >

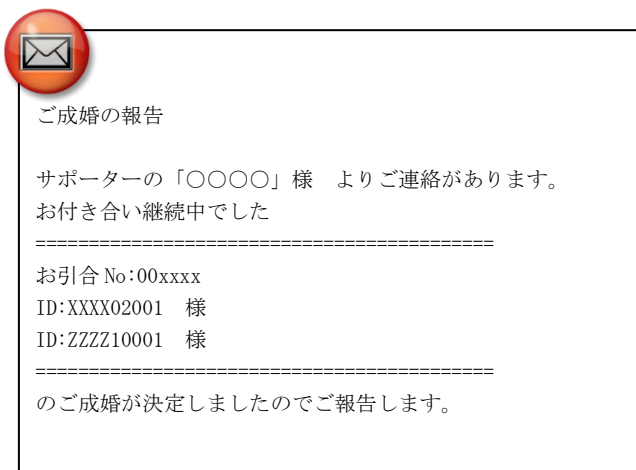
状況：良好

作成日時： 2023-12-6 20:25 >

所見： >

状況：良好

戻る



成婚登録を行うと、以降の所見作成はできなくなります。

成婚登録した所見の履歴表示は以下のとおりです。

- ・ 所見内容に「【**センターに成婚報告実施**】」という文言が入ります。
- ・ 所見内容を入力した場合は、「【**センターに成婚報告実施**】」の後に登録されます。
- ・ 状況は「**良好**」になります。

※こちらの成婚登録を行っても、カップルの男性・女性会員は成婚退会になりません。
 (センターが成婚登録を行うことにより成婚退会になります。)

(15) ご縁がなかった

残念ながらご縁がなかったことが決まりましたら、所見入力画面より状況を変更します。

- ① 所見入力 (P. 30) 画面の所見作成の「状況」で「ご縁がなかった」を選択します。

状 況
良好
やや不安
連絡無し(7月-中)
ご縁がなかった
成婚

- ② 所見の入力ができたら、「確認」ボタンをクリックし、確認画面が表示されるので、「はい」をクリックして登録を行います。
- ③ その後センターより、お引合せ会員 2 名へ以下のメールが届きます。



～このメールは、おかやま出会い・結婚サポートセンターのおかやま縁むすびネットからお送りしています～

お引合せNo. : 0000xx
○○○○○○ 様

おかやま縁むすびネットをご利用いただき、ありがとうございます。
この度は、結びすとより、ご縁がなかったとのご連絡がありました。
20xx 年 xx 月 xx 日 xx:xx 以降、会員情報公開を再開させていただきます。
再開後は、閲覧が可能になります。
なお、結びすとによるフォローは終了させていただきます。
またのご来所をお待ちしております。

3. フォロー入力

お引合せ会員2名の意見を聞きたい場合、フォロー入力画面を利用して、連絡をとることができます。

(1) メッセージの作成

① フォロー画面への遷移方法（下記いずれかの方法）

- TOP画面の「お知らせ」に表示されている該当の「お引合せNo.」をクリック。
- 該当の「お引合せ情報」に表示されている「フォロー」または「ステータス」の「フォロー入力」をクリック。
- 該当の「お引合せ情報」の「お引合せNo.」をクリックし、「お引合せ詳細」の「フォロー入力」をクリック。

② フォロー入力画面

フォロー	
お引合せ No.	000222
申込み	てすと 太郎300 51 岡山県岡山市北区
お相手	でも 花子63 34 岡山県岡山市南区

【既読】
送信先：でも 花子63
2021-1-25 14:24

交際が成立しましたので、お二人のお名前と電話番号をお知らせします。

申込者：てすと太郎300
(テストタロウ300) 様
電話番号：00000000300
お受け者：でも花子63 (デモハナコ63) 様
電話番号：00000000063

※送信者名は結びずとさんになっていますが、このメッセージはシステムから自動送信されています。

差出人：でも 花子63
2021-1-25 15:17
ありがとうございます。

差出人：てすと 太郎300
2021-1-25 15:19
ありがとうございます

【右側】
白の吹き出し：
結びずと自身が送信したメッセージ
※会員がメッセージを読むと、吹き出し左上に【既読】が表示されます。

【左側】
青の吹き出し：
会員（男性）が送信したメッセージ
ピンクの吹き出し：
会員（女性）が送信したメッセージ

新しいものが下に
表示されます。

テンプレートを選択して下さい。 **選択**

てすと 太郎300
 でも 花子63
 2人に送る

戻る **送信する**

ページ先頭へ

フォロー画面への遷移方法により、戻る画面が異なります。
(A) と (B) → 「お引合せ情報画面」に戻る
(C) → 「お引合せ詳細画面」に戻る

③ メッセージの送信方法

送信先を選択し、メッセージ内容入力、確認後、「送信する」ボタンを押します。

※「送信する」をクリックするとメッセージが即時送信されます。

(A)	メッセージ内容 (必須)	送信したいメッセージを入力します。 テンプレートを利用した場合は、こちらに表示されます。 テンプレートの内容に修正が必要であれば、修正してください。
(B)	テンプレート選択	<p>メッセージの定型文を呼び出すことができます。メッセージ内容を入力時に必要に応じて利用してください。 プルダウンから選択してください。</p> <p>選択後「選択」ボタンを押すと「メッセージ内容」に反映されます。</p> <div data-bbox="596 1375 954 1921" style="border: 1px solid black; padding: 5px;"> <p>テンプレートを選択して下さい。</p> <p>初回メール</p> <p>日程の決定連絡</p> <p>お引合せ前のご案内</p> <p>お引合せ結果 (成立)</p> <p>お引合せ結果 (不成立)</p> <p>交際状況の確認(2週間)</p> <p>返信ありがとうございます。</p> <p>返信ありがとうございます。</p> <p>2か月</p> <p>半年</p> <p>12か月</p> <p>報告のお願い</p> <p>成婚報告</p> <p>(センター) オンライン：初回メール</p> <p>(センター) オンライン：日程の確認</p> <p>オンライン：お引合せ前のご案内</p> </div>
(C)	メッセージ送信先 (必須)	送りたい相手、または「2人に送る」のいずれかひとつを選択します。

4. 所見入力

(1) 所見の作成

センターが交際区分を入力後、所見の作成が可能となります。思ったことや、気付いたことなどの所見を書きとめておくことができます。

① 所見履歴一覧

お引合せ情報	
お引合せNo.	007911
お引合せ日時	2024年3月10日 14時00分
お引合せ場所	おかやまホテル
申込み	てすと太郎8322
お相手	でも花子731
所見	所見入力

該当のお引合せの「お引合せ情報画面」まで移動し、「所見入力」をクリックします。

これまでに登録した所見が一覧表示されます。

所見入力	
カップルの所見の登録を行います。	
お引合せNo.007911	
申込み	
区分	本会員
氏名	てすと 太郎8322
住所	岡山県岡山市北区
年齢	37
お相手	
区分	本会員
氏名	でも 花子731
住所	
年齢	
成婚入力前にご確認ください→こちら	
所見作成	
所見履歴	
作成日時	2024-3-27 9:33
所見	2週間では、まだお相手の事がわからないようです。 >
状況	良好
戻る	

所見を新たに登録する場合は「所見作成」をクリックします。

② 所見入力

所見入力

カップルの所見を入力します。

お引合せNo.007911

申込み

区分	本会員
氏名	ですと 太郎8322
住所	岡山県岡山市北区
年齢	37

お相手

区分	本会員
氏名	でも 花子731
住所	岡山県岡山市南区
年齢	39

状況

良好 ▼

所見

戻る確認

プルダウンより、状況をひとつ選択します。

良好
やや不安
連絡無し(フォロー中)
ご縁がなかった
成婚

該当のお引合せに対して、思ったことや、気付いたことなど所見内容を入力します。

「所見履歴一覧画面」に戻ります。

「確認」を押すと、下図確認画面になります。

カップルの所見を登録します。よろしいですか？

いいえ

はい

そのまま登録する場合は「はい」をクリックし、登録しない場合は「いいえ」をクリックします。